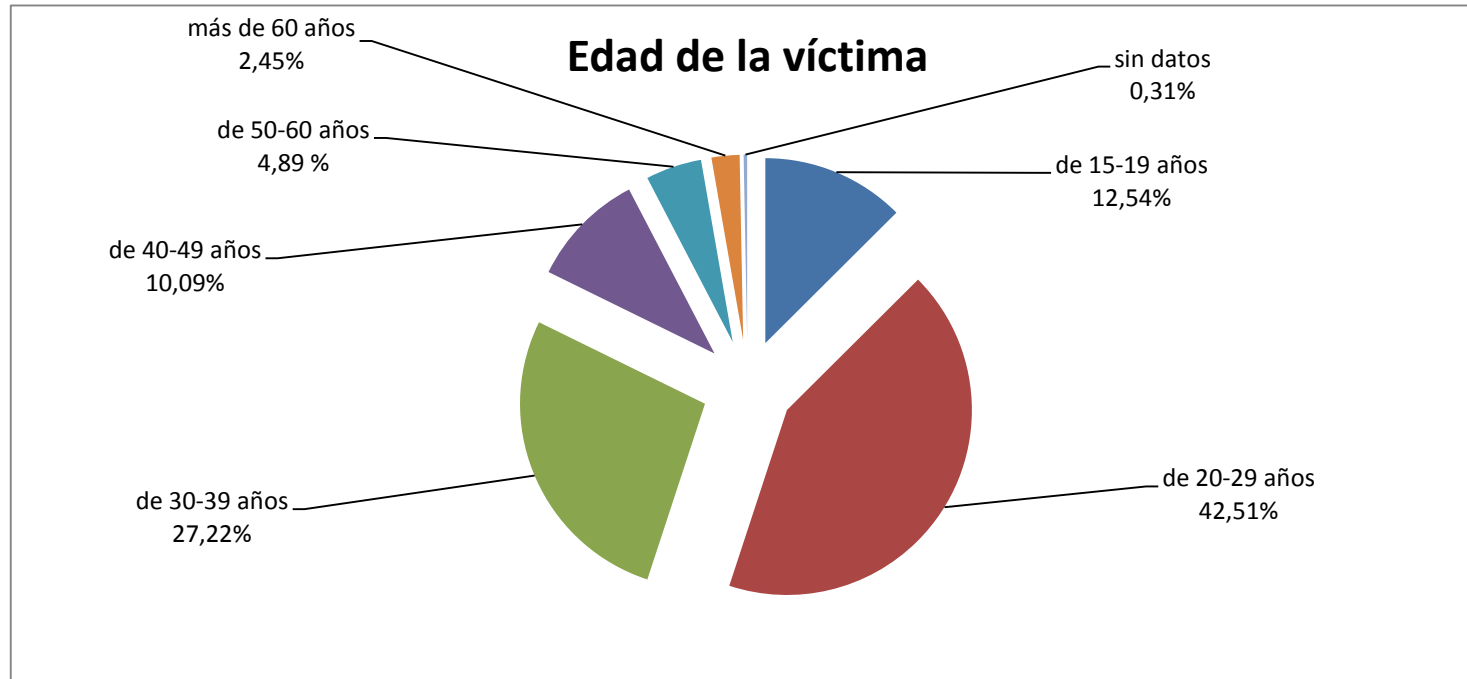


Villa Ángela: Denuncias recibidas en 2014

Fuente: Comisaria de la Mujer

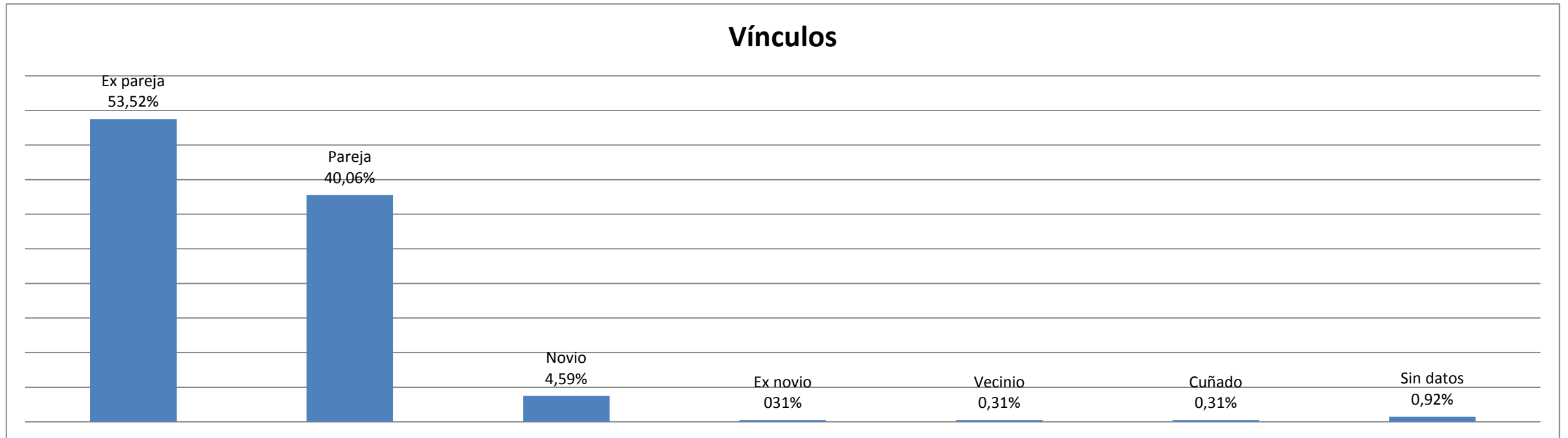
Edad de las Víctima

Edad	Cantidad	%
15-19 años	41	12,54%
20-29 años	139	42,51%
30-39 años	89	27,22%
40-49 años	33	10,09%
50-60 Años	16	4,89%
Mas de 60 años	8	2,45%
Sin datos	1	0,31%
Total	327	100,00%



Vínculos

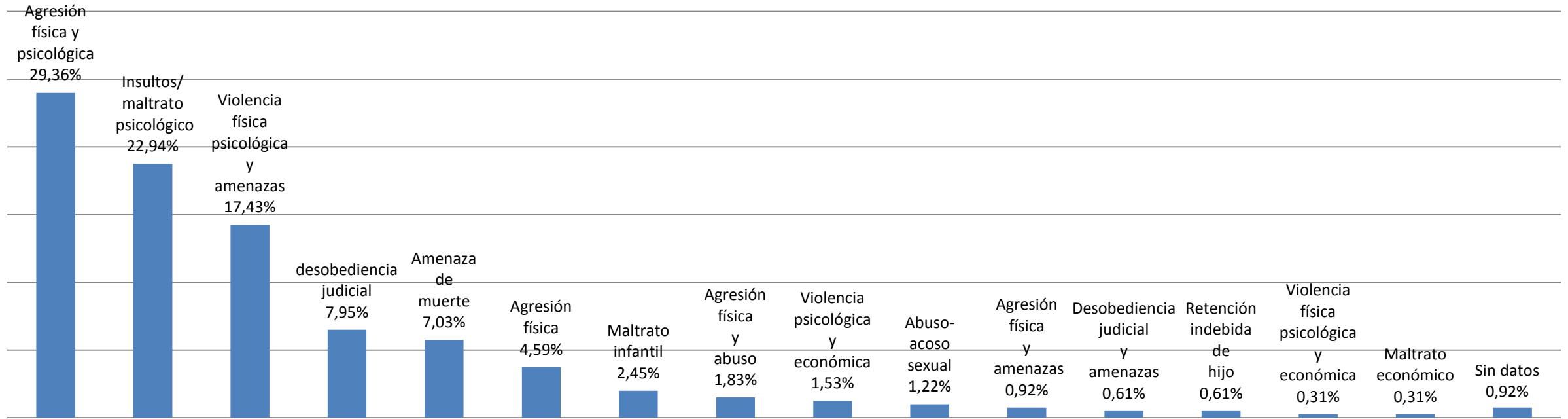
Vínculos	Cantidad	%
Ex pareja	175	53,52%
Pareja	131	40,06%
Novio	15	4,59%
Ex novio	1	0,31%
Vecino	1	0,31%
Cuñado	1	0,31%
Sin datos	3	0,92%
Total	327	100,00%



Hechos

Hechos	Cantidad	%
Agresión física y psicológica	96	29,36%
Insultos/maltrato psicológico	75	22,94%
Violencia física, psicológica y amenazas	57	17,43%
Desobediencia judicial	26	7,95%
Amenazas de muerte	23	7,03%
Agresión física	15	4,59%
Maltrato Infantil	8	2,45%
Agresión física y abuso	6	1,83%
Violencia psicológica y económica	5	1,53%
Abuso- acoso sexual	4	1,22%
Agresión física y amenazas	3	0,92%
Desobediencia judicial y amenazas	2	0,61%
Retención indebida de hijo	2	0,61%
Violencia física, psicológica y económica	1	0,31%
Maltrato económico	1	0,31%
Sin datos	3	0,92%
Total	327	100,00%

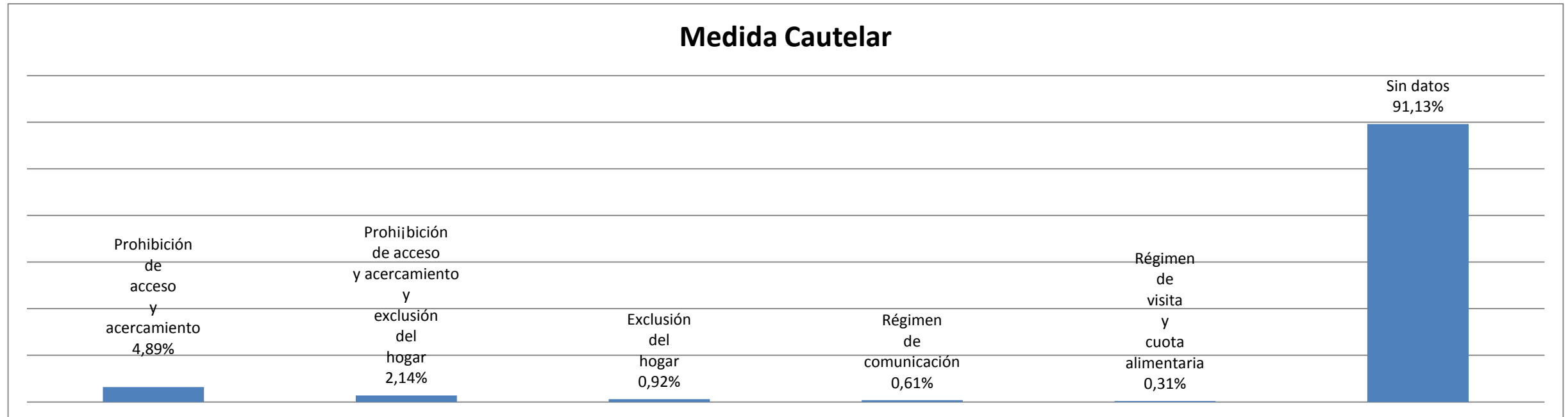
Hechos



Medida Cautelar

Medidas	Cantidad	%
Prohibición de acceso y acercamiento	16	4,89%
Prohibición de acceso y acercamiento y exclusión de su hogar	7	2,14%
Exclusión del hogar	3	0,92%
Régimen de Comunicación	2	0,61%
Régimen de visita y cuota alimentaria	1	0,31%
Sin datos	298	91,13%
Total	327	100,00%

Medida Cautelar



Organismo Interviniente

Organismo	Cantidad	%
Fiscalía de turno	207	63,30%
Jugado de paz con competencia en faltas	111	33,94%
Defensoría	5	1,53%
Policía	2	0,61%
Sin datos	2	0,61%
Total	327	100,00%

Organismo Interviniente

